




## Füllstoff-Hobel C 46 – Špachtle na voskové tmely



Speciální patentovaná špachtle s příslušenstvím se používá pro zpracování voskových tmelů. Zploštělá žlutá přední hrana slouží k nanášení a uhlazování měkkých a tvrdých voskových tmelů. Plocha špachtle s rýhami slouží k odhoblování voskových tmelů bez poškození okolí. Dvě brusné tkaniny ve špachtli slouží k broušení a čištění voskových tmelů.

### Popis:


1. špachtle s hoblíkem na vosky, 2. vložka s čistícím hřebenem, 3. jemná brusná tkanina, 4. hrubá brusná tkanina

### Vlastnosti produktu:

- speciální patentovaná špachtle s příslušenstvím (Německý patent č. 19736985)
- pro snadné zpracování měkkých a tvrdých voskových tmelů
- slouží k nanášení, uhlazování, hoblování, broušení, začištění voskových tmelů
- vyrobena z hutné plastické hmoty - nedochází k poškození okolí opravovaného místa




### Pracovní postup:



#### 1. Použití zploštělé přední hrany - nanášení vosku

Zploštělá přední hrana špachtle slouží k vtlačení měkkých voskových tmelů do poškozeného místa. Špičku přední hrany špachtle lze také použít k jemnému očištění a odstranění volných částí z poškozeného místa.





#### 2. Použití plochy špachtle s rýhami - hoblování vosku

Pro odstranění a zarovnání přebytečného voskového tmelu se používá plocha špachtle s rýhami. Hoblováním přes vyplněné místo se přebytečný vosk odstraní. Červená vložka musí při hoblování z důvodu stability zůstat vždy zasunuta ve žluté špachtli. Jen tak je zaručeno rovnoměrné ubírání tmelu. Rychlým hoblováním plochy sem a tam vzniká teplo a lépe se odstraňuje tvrdší voskové tmely. Při zarovnání hran pracujte špachtlí bez vysokého tlaku. Na hoblování hran se používá plocha špachtle s kulatým drážkováním:




Na hoblování plochy se používá plocha špachtle s ostrým drážkováním:



#### 3. Použití brusných tkanin - broušení, čištění

Hrubší tmavá tkanina odpovídající cca. zrnění 1500, která se nachází v červené vložce, slouží k broušení a ubírání tvrdších zbytků vosků po použití špachtle. Jemnější světlá tkanina, která se nachází v červené vložce, slouží k začištění a odmaštění vyplněného místa bez broušení.



#### 4. Čištění špachtle

Po ukončení práce vždy špachtli očištěte. K očištění rýh od zbytku vosku slouží hřeben na konci červené vložky. K čištění špachtle lze také použít Opravné rozpouštědlo C 62 nanesené na čisticí utěrce nebo umýt špachtli v teplé vodě.



CZECH KÖNIG, s.r.o., Machkova 587, 500 11 Hradec Králové, Czech Republic

mobil: +420 776 003 059

• tel., fax: +420 495 056 161

mobil: +420 776 003 089

• e-mail: info@czech-konig.com

mobil: +420 728 373 272

• e-mail: illner@czech-konig.com

www.czech-konig.com



Výhradní zastoupení firmy CleHo-Tec GmbH pro Českou a Slovenskou republiku